

Аксессуары для измерительных проекторов

Группа 2 - Облегчает изучение деталей при помощи проектора

Оptionальные аксессуары

№	Описание
12AAM027	Накладываемые диаграммы (12 листов) (№№ 512066-512077)




12AAM587



12AAM588




12AAM589




12AAM590



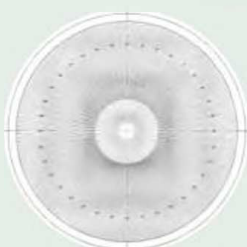
12AAM591



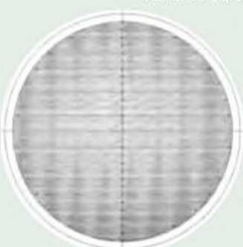
12AAM592



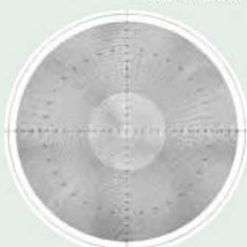
12AAM593




12AAM594



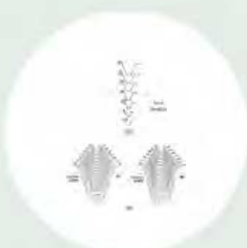
12AAM595



12AAM596



12AAM597



12AAM598

Метрические

Описание	Ø 300 мм
	№
Горизонтальный дисплей	12AAM590
Концентрические окружности, шаг 1 мм	12AAM589
Концентрические окружности с шагом 0,05" с радиальным индексом приращения 1°	12AAM596
Координатная сетка (10 x 10 мм)	12AAM591
Координатная сетка (шаг 1 мм)	12AAM593
Метрическая резьба 0,075 - 0,225 мм, 100X, зубья эвольвентного ЗК с углом зацепления : 20° MOD 0,2-1, 14,5° MOD 0,2-1	12AAM598
Метрическая резьба 0,2-2 мм, унифицированная резьба 28-12 TPI 20X, резьба Витворта 20-10 TPI 20X	12AAM597
Перекрестные линии с шагом 0,5 мм	12AAM592
Радиальный индекс приращения (верх), концентрические окружности с шагом 1 мм (низ)	12AAM587
Радиальный индекс приращения (верх), концентрические окружности с шагом 1 мм (низ)	12AAM588
Радиальный индекс приращения 1°	12AAM594
Шаг горизонтальной линии 1 мм	12AAM595